

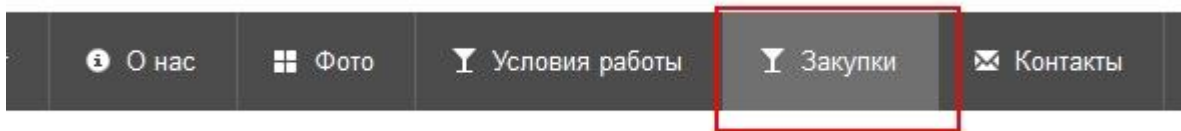


Мы добавили возможность совершения выгодных
совместных покупок по оптовым ценам в нашем
магазине.

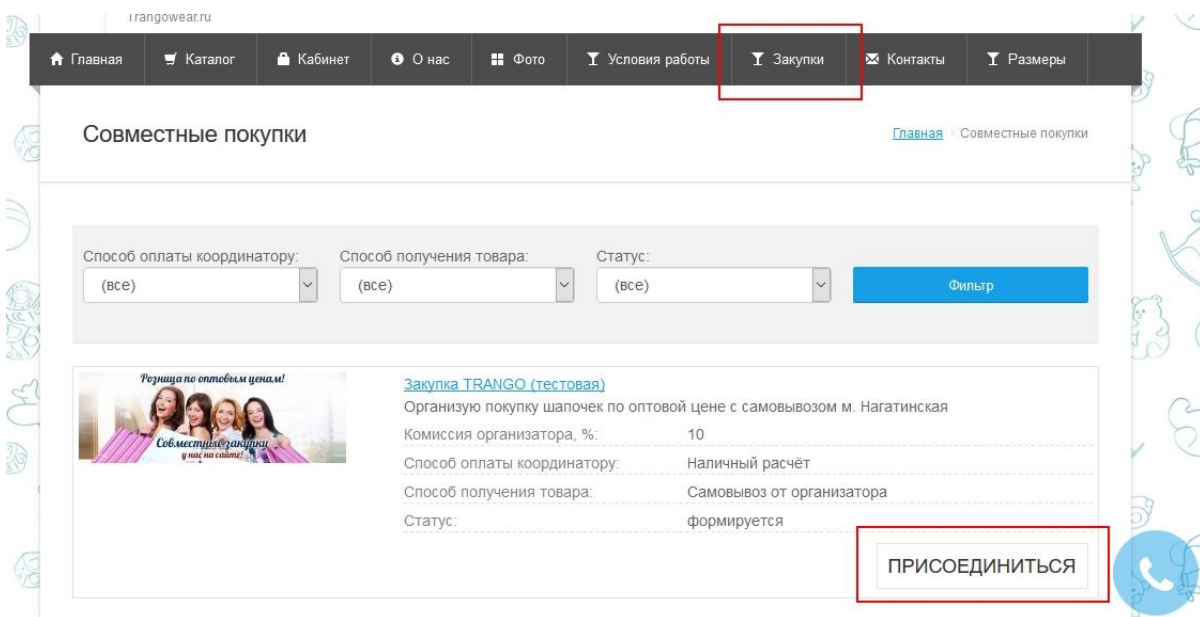
Удобно как для организаторов, так и для покупателей.

Присоединиться к совместной закупке.

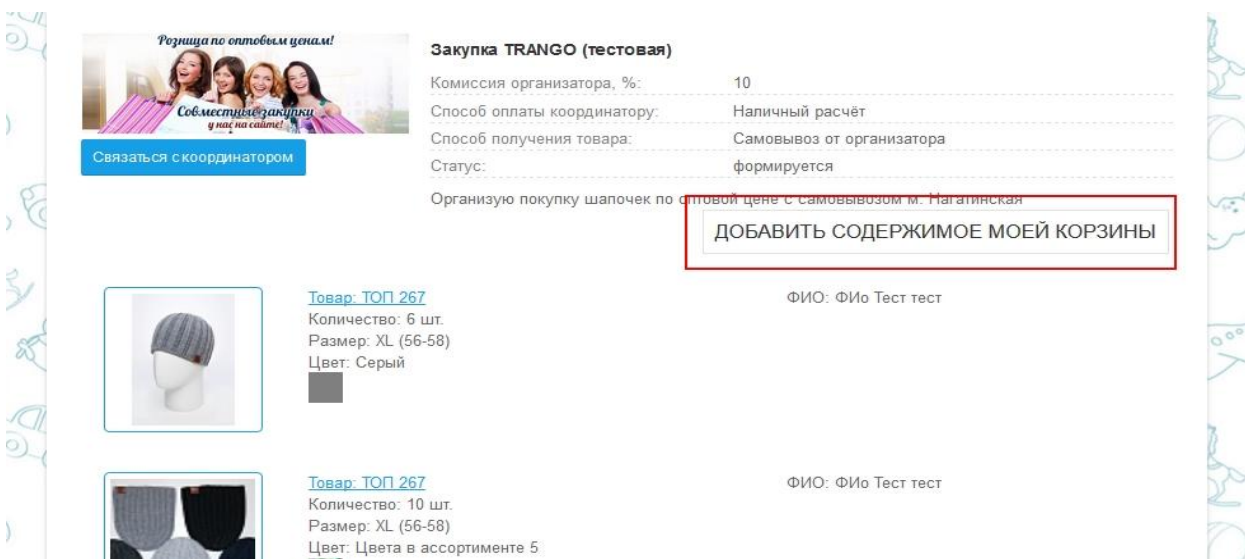
1. После добавления интересующих вас товаров в корзину пройдите во вкладку «Закупки» в верхнем меню.



2. Найдите нужную вам закупку и нажмите «Присоединиться»



3. Добавьте товары из вашей корзины.



4. Укажите ваши контактные данные (телефон необходим для связи координатора данной закупки с вами).

Далее ваши товары добавятся к закупке и при окончании формирования с вами свяжется координатор для дальнейшего сотрудничества.

Совместные закупки
у нас на сайте

Связаться с координатором

Комиссия организатора, %: 10

Добавить содержимое моей корзины

Для добавления товаров с вашей корзины в список совместных покупок заполните ваши контактные данные:

ФИО
Дмитрий

E-mail
dmitry.kekh@yandex.ru

Номер телефона

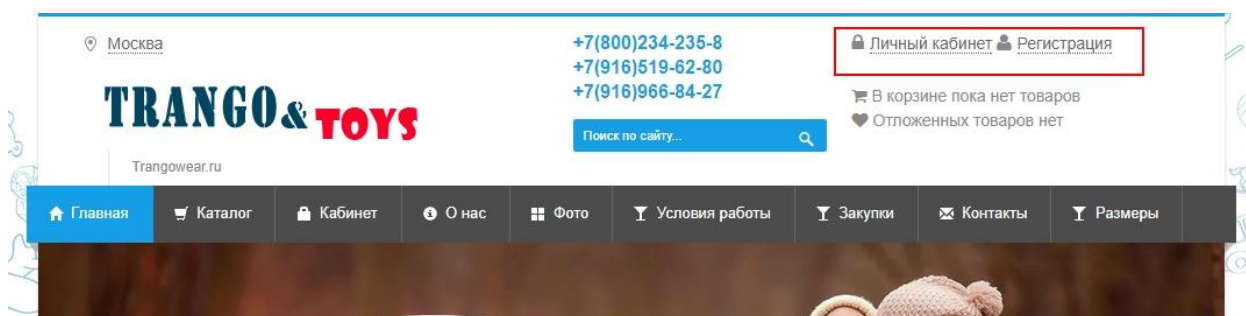
Добавить товары

Количество: 10 шт.
Размер: XL (56-58)
Цвет: Цвета в ассортименте 5

агатинская
МОЕ МОЕЙ КОРЗИНЫ

Создание совместной закупки.

1. Необходимо авторизоваться на сайте trangowear.ru или зарегистрироваться если вы у нас впервые.

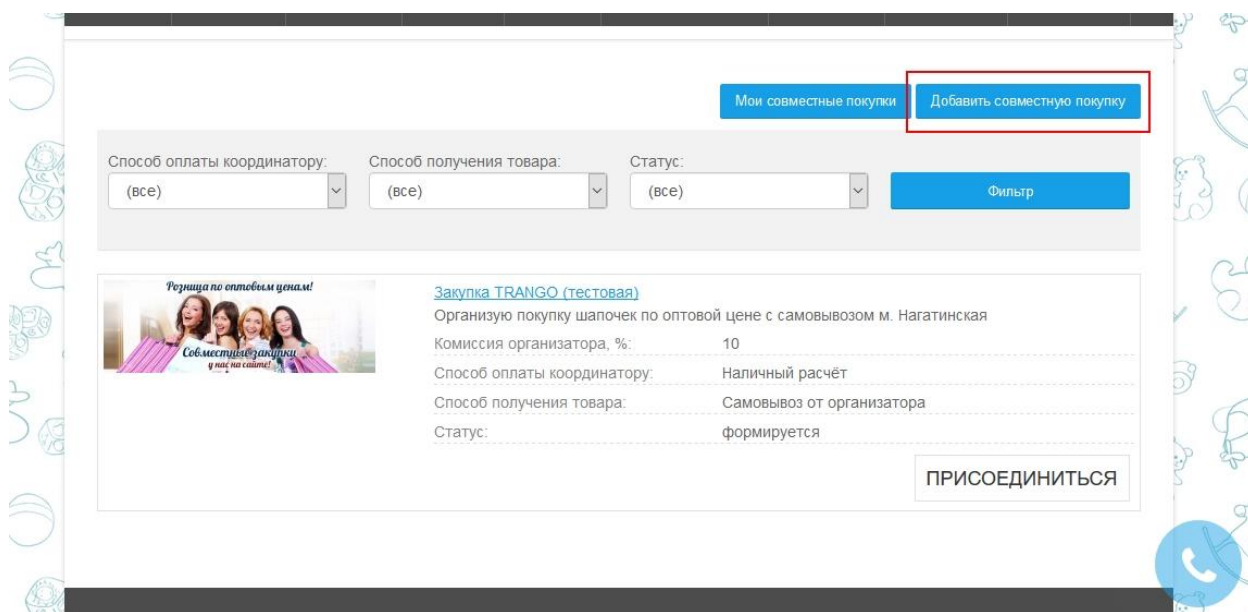


2. При регистрации указать имя, придумать логин и пароль.

The image shows the 'Регистрация нового пользователя' (New user registration) form on the Trangowear.ru website. The form is located below the navigation bar. It has a title 'Регистрация нового пользователя' and a link to 'Главная' (Home) and 'Авторизация' (Authorization). The form contains five input fields: 'Имя' (Name) with the value 'Дмитрий', 'Фамилия' (Surname), '*Логин (минимум 3 символа)' (Login) with the value 'dmitry', '*Пароль' (Password) with masked characters, and '*Подтверждение пароля' (Confirm password) with masked characters. A blue telephone icon is visible in the bottom right corner of the page.

3. После регистрации напишите письмо на почту zakaz@trangowear.ru и укажите что вы хотите стать оператором групповой закупки. Это нужно для того, чтобы администратор сайта дал вам права на создание и редактирование покупки.

4. После ответа администратора, перейдите во вкладку «Закупки» и нажмите «Добавить совместную закупку».



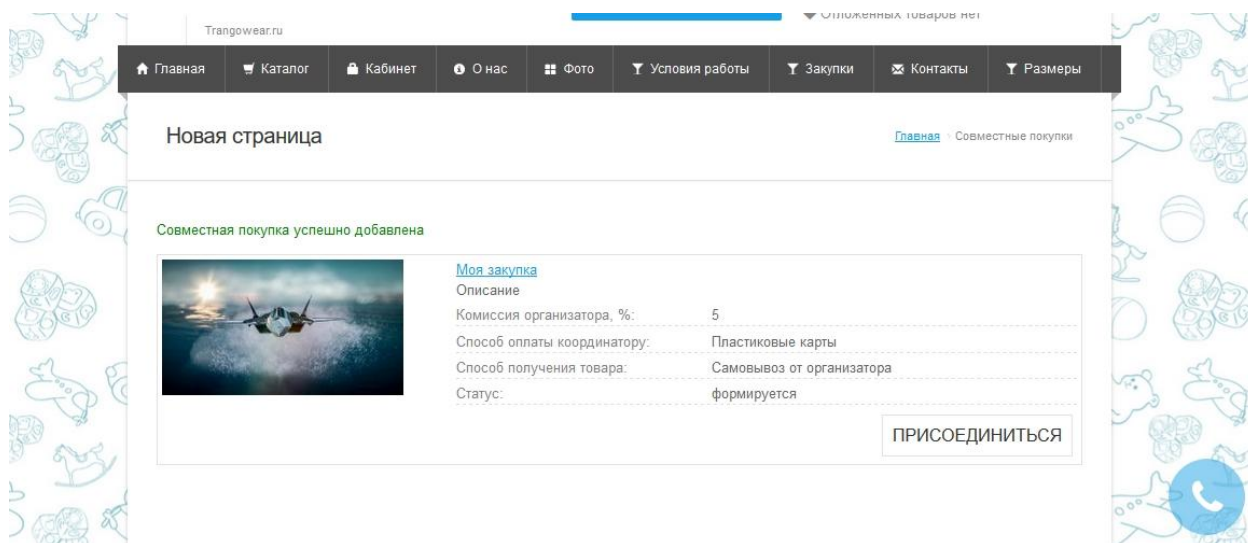
5. Заполните описание, условия и изображение. Выберите статус «формируется» и нажмите «Сохранить».

The screenshot shows the 'Save purchase' form. It includes the following fields and controls:

- Название*** (Name): A text input field.
- Краткое описание*** (Short description): A text area with a resize handle.
- Детальное описание** (Detailed description): A rich text editor with a toolbar containing bold, italic, underline, strikethrough, text color, background color, bulleted list, numbered list, link, and unlink icons.
- Картинка совместной покупки*** (Purchase image): A button labeled 'Обзор...' (Preview...) and the text 'Файл не выбран.' (File not selected).
- Комиссия организатора, %*** (Organizer commission, %): A numeric input field with a dropdown arrow, currently set to 0.
- Способ оплаты координатору*** (Coordinator payment method): A dropdown menu currently set to '(не установлено)' (not set).
- Способ получения товара*** (Goods receipt method): A dropdown menu currently set to '(не установлено)' (not set).
- Статус*** (Status): A dropdown menu currently set to '(не установлено)' (not set).

At the bottom, there are two buttons: 'Сохранить' (Save) and 'Отмена' (Cancel).

6. Если все поля заполнены, то ваша закупка появится в списке со всеми остальными закупками. Вы всегда можете ее отредактировать и проследить присоединившихся покупателей.



По всем возникающим вопросам вы обращаетесь на почту - zakaz@trangowear.ru или по телефонам: +7 (800) 234-235-8; +7 (916) 966-84-27; +7 (916) 519-62-80;

Удачных вам покупок. =)

С уважением, администратор сайта trangowear.ru